

WINDOOR
PRODUCENT DRZWI

KATALOG 2023
V1





Szanowni Państwo,

Na wstępie dziękuję za zainteresowanie najnowszą ofertą firmy WINDOOR, funkcjonującej na rynku nieprzerwanie od 2003 roku. WINDOOR jest firmą rodzinną, opartą w 100% na polskim kapitale.

Z największą przyjemnością przekazuję w Państwa ręce katalog produktów, który w sposób kompletny prezentuje asortyment wychodzący z maszyn i rąk ludzkich, zaangażowanych w ramach trzech zakładów produkcyjnych.

Oferta firmy WINDOOR zaprezentowana w niniejszym katalogu zawiera przede wszystkim bogatą gamę drzwi wewnętrznych wraz z dopasowanym systemem ościeżnic, poszerzoną o nowe modele, kolory, jak również rodzaje drzwi.

Najnowszy katalog WINDOOR, to nie tylko drzwi wewnętrzne, ale również szeroka oferta drzwi wewnątrzłatkowych, listew przypodłogowych czy ściennych paneli lamelowych.

Jestem przekonany, że nasza oferta znajdzie pozytywny odbiór wśród naszych Klientów, w stosunku do których staramy się nieustająco spełniać oczekiwania, oferując jak najbardziej dogodne, atrakcyjne i korzystne dla obu stron warunki współpracy.


*Z poważaniem,
Paweł Redestowicz - Prezes*

WINDOOR

SPIS TREŚCI//

RODZAJE OKLEIN / OZNACZENIA	1	DRZWI LAKIEROWANE	20
KONSTRUKCJA SKRZYDEŁ - ELEMENTY	2	ARIES	20
DRZWI RAMIAKOWE SERIA PRESTIGE	3	GEMINI	20
SERIA BLACK	3	DORADO	20
CHICAGO	4	INDUS	20
CORVUS	4	DRZWI WEWNĄTRZKŁATKOWE	21
FUTURO	5	ORION	21
MENSA	5	ANDROMEDA	22
SYRIUSZ	6	CALISTO	22
DRACO	6	ARA	23
VIRGO	7	TEA	23
PRIM	7	SYSTEMY OŚCIEŻNIC	24
MINORIS	8	OŚCIEŻNICA STAŁA	24
APUS	8	OŚCIEŻNICA REGULOWANA	25
DALIA	9	TUNEL PANELOWY	26
TRE	9	LISTWA PRZYPODŁOGOWA	26
PEGASUS	10	SYSTEM PRZESUWNY / DUO	27
CREDIS	10	PANELE LAMELOWE	28
TRAME	11		
FIORE	11		
LIMES	12		
ELEGANCE	12		
DRZWI PŁYTOWE	13		
CLASIC	13		
LYNX	13		
SERPENS	14		
ROCATO	14		
COLUMB	15		
MEMPHIS	15		
PRESTO	16		
KARINA	16		
OLGA	17		
ZETA	17		
TRIO	17		
ALBATROS	18		
ROCO	18		
CERES	18		
CERES 2	19		
CANIS	19		
WEGA	19		

OKLEINY STANDARD//




BIAŁY



SILVER



SONOMA



ORZECH

OKLEINY PREMIUM//



NOWOŚĆ! JESION GRAY




DĄB SZARY



GRAFIT




TRUFLA



NOWOŚĆ! BETON CIEMNY



CZARNY



SZARY



ORZECH NORTH



NOWOŚĆ! DĄB COUNTRY



DĄB GÓRSKI



DĄB SKANDYNAWSKI



DĄB JAPOŃSKI

OZNACZENIA//



DRZWI PRZYLGOWE
SKRZYDŁO POSIADA FELC (WCIĘCIE, WRĘB), KTÓRE ZACHODZI NA OŚCIEŻNICĘ.



KONSTRUKCJA MDF
RAMIAK WYKONANY Z WYSOKIEJ JAKOŚCI PŁYTY MDF.



DRZWI BEZPRZYLGOWE
SKRZYDŁO NIE POSIADA FELCU SKRZYDŁO WRAZ Z OŚCIEŻNICĄ TWORZY JEDNOLITĄ POWIERZCHNIĘ.



KONSTRUKCJA PASTER MIODU
RAMA PŁYTOWA, WYPEŁNIONA WARSTWĄ O STRUKTURZE „PLASTRA MIODU”



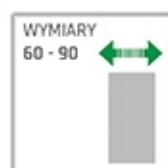
SYSTEM PRZESUWNY
MOŻLIWOŚĆ ZASTOSOWANIA W SYSTEMIE PRZESUWNYM.



KONSTRUKCJA SOLID
RAMA PŁYTOWA PODWÓJNA, WYPEŁNIENIE PŁYTĄ WYGŁUSZAJĄCĄ SOLIDNA KONSTRUKCJA



SYSTEM PRZESUWNY DUO
MOŻLIWOŚĆ ZASTOSOWANIA W SYSTEMIE PRZESUWNYM DUO.

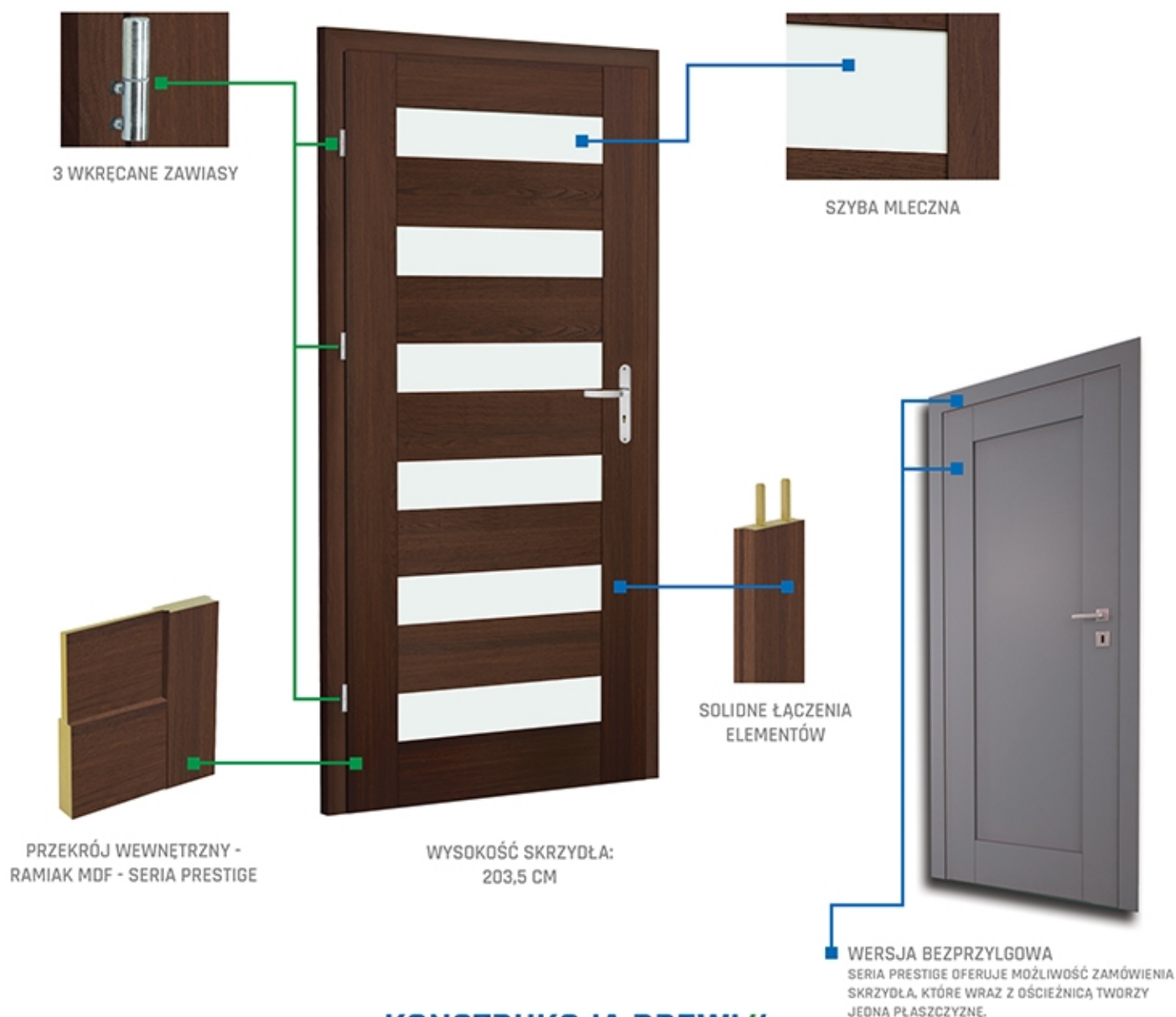


SZEROKOŚĆ DRZWI:
NASZE DRZWI PRODUKUJEMY W ZAKRESIE OD 60 DO 90 CM.

RODZAJE OKLEIN : WYCHODZĄC NAPRZECIW OCZEKIWIANIOM NASZYCH KLIENTÓW OKLEINY PODZIELILIŚMY NA 2 KATEGORIE: STANDARD, PREMIUM. KATEGORIA STANDARD TO NAJBARDZIEJ POPULARNE DEKORY, KTÓRE SPRZEDAJEMY NA RYNKU. KATEGORIA PREMIUM TO KOLEJNA PÓŁKA CENOWA W NASZEJ OFERCIE, DEDYKOWANA DLA NAJBARDZIEJ WYMAGAJĄCYCH KLIENTÓW.

OZNACZENIA: DLA UŁATWIENIA W KATALOGU WPROWADZILIŚMY SYSTEM OZNACZEŃ NASZYCH PRODUKTÓW, KTÓRY BĘDZIE SUKCESYWNIE ROZWIJANY. UWAGA W ZALEŻNOŚCI OD OZNACZEŃ CENA SKRZYDEŁ DRZWI MOŻE ULEC ZMIANIE.

ELEMENTY SKRZYDŁA PRESTIGE//



KONSTRUKCJA DRZWI//

SKRZYDŁA DRZWIOWE OFERUJEMY W TRZECH PODSTAWOWYCH WERSJACH KONSTRUKCYJNYCH. RÓŻNORODNOŚĆ STOSOWANYCH ROZWIĄZAŃ KONSTRUKCYJNYCH POZWALA NA SWOBODNY DOBÓR PRODUKTU, Z UWZGLĘDNIENIEM RÓŻNYCH POTRZEB, PRZEZNACZEŃ I WYSOKOŚCI BUDŻETU KLIENTA.



KONSTRUKCJA PRESTIGE
KONSTRUKCJA RAMIAK MDF



KONSTRUKCJA SOLID
RAMA PLYTOWA
PODWÓJNA,
WYPEŁNIENIA PŁYTA
WYGŁUSZAJĄCA

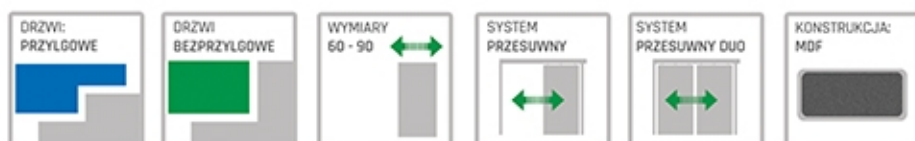


KONSTRUKCJA PLASTER MIODU
RAMA PLYTOWA,
WYPEŁNIENIE
WARSTWA
O STRUKTURZE
„PLASTRA MIODU”

■ **KONSTRUKCJA PRESTIGE:** SERIA PRESTIGE TO STABILNA KONSTRUKCJA RAMIAKA MDF. WYSOKA TRWAŁOŚĆ I SOLIDNE WYKONANIE. NOWOCZESNY DESIGN DRZWI ZADOWOLI NAWET NAJBARDZIEJ WYMAGAJĄCYCH KLIENTÓW.

■ **“PLASTER MIODU”:** WYPEŁNIENIE TYPU „PLASTER MIODU” TO KLASYCZNE, A ZARAZEM NAJPOPULARNIEJSZE ROZWIĄZANIE NA RYNKU. STANDARDOWE WYPEŁNIENIE STABILIZUJĄCE POMIĘDZY KONSTRUKCJĄ A RAMIAKIEM SKRZYDŁA DRZWIOWEGO ZNACZNIE REDUKUJE CIĘŻAR SKRZYDŁA, JEDNAK NIE ZAPEWNIĄ DOBRĘ WYGŁUSZENIA.

■ **KONSTRUKCJA SOLID:** ROZWIĄZANIE TO POZWALA NA UTRZYMANIE NISKIEGO CIĘŻARU DRZWI PRZY JEDNOCZESNYM ICH WYGŁUSZENIU ORAZ ZACHOWANIU STABILNEJ KONSTRUKCJI, DZIĘKI ZASTOSOWANIU PODWÓJNEJ RAMY PLYTOWEJ.



PEGASUS



CHICAGO



MINORIS



PRIM



- **DOSTĘPNE SZEROKOŚCI SKRZYDEŁ:** 60, 70, 80, 90.
- **WYPOSAŻENIE:** DRZWI SĄ STANDARDOWO WYPOSAŻONE W 3 ZAWIASY CZOPOWE ZABEZPIECZONE WKRETEM ORAZ ZAMKI, SZKŁO MŁECZNE WZMACNIANE O GRUBOŚCI 4 MM, LISTWĘ ALUMINIOWĄ.
- **OŚCIEŻNICE:** DO SKRZYDEŁ PROPONUJEMY OŚCIEŻNICE REGULOWANE BĄDŹ OŚCIEŻNICE STAŁE Z MOŻLIWOŚCIĄ DODATKOWEGO ICH WYPOSAŻENIA W LISTWY MASKUJĄCE LUB/I ĆWIERCWAŁKI.
- **LISTWA PRZYPODŁOGOWA:** DO NASZYCH SKRZYDEŁ PROPONUJEMY LISTWY PRZYPODŁOGOWE W KOLORZE DRZWI

- **SYSTEM PRZESUWNY:** ROZWIĄZANIE TO POZWALA NA ŁATWE ZAMONTOWANIE SKRZYDŁA W POMIĘSZCZENIACH GDZIE NIE MOŻEMY LUB NIE CHCEMY ZASTOSOWAĆ TRADYCYJNYCH DRZWI. SYSTEM PRZEMIESZCZA SIĘ NA ALUMINIOWYCH PROWADNICACH UMIESZCZONYCH POWYŻEJ OTWORU DRZWIOWEGO.
- **SYSTEM PRZESUWNY DUO:** ROZWIĄZANIE DEDYKOWANE DO ZASTOSOWANIA W POMIĘSZCZENIACH BIUROWYCH, WIELKOPOWIERZCHNIOWYCH. SYSTEM TEN SKŁADA SIĘ Z DWÓCH SKRZYDEŁ, PRZEMIESZCZAJĄCYCH SIĘ NA ALUMINIOWYCH PROWADNICACH UMIESZCZONYCH POWYŻEJ OTWORU DRZWIOWEGO.

CHICAGO//



NOWOŚĆ



PEŁNE PODCIĘCIE



POKOJOWE

CORVUS//



NOWOŚĆ



PEŁNE PODCIĘCIE



POKOJOWE

- DOSTĘPNE SZEROKOŚCI SKRZYDEŁ: 60, 70, 80, 90.
- WYPOSAŻENIE: DRZWI SĄ STANDARDOWO WYPOSAŻONE W 3 ZAWIASY CZOPOWE ZABEZPIECZONE WKRETEM ORAZ ZAMKI, SZKŁO MŁECZNE WZMACNIANE O GRUBOŚCI 4 MM, LISTWY ALUMINIOWA.
- OŚCIEŻNICE: DO SKRZYDEŁ PROPONUJEMY OŚCIEŻNICE REGULOWANE BĄDŹ OŚCIEŻNICE STAŁE Z MOŻLIWOŚCIĄ DODATKOWEGO ICH WYPOSAŻENIA W LISTWY MASKUJĄCE LUB/I ĆWIERCWAŁKI.
- LISTWA PRZYPODŁOGOWA: DO NASZYCH SKRZYDEŁ PROPONUJEMY LISTWY PRZYPODŁOGOWE W KOLORZE DRZWI

- SYSTEM PRZESUWNY: ROZWIĄZANIE TO POZWALA NA ŁATWE ZAMONTOWANIE SKRZYDŁA W POMIĘSZCZENIACH GDZIE NIE MOŻEMY LUB NIE CHCEMY ZASTOSOWAĆ TRADYCYJNYCH DRZWI. SYSTEM PRZEMIESZCZA SIĘ NA ALUMINIOWYCH PROWADNICACH UMIESZCZONYCH POWYŻEJ OTWORU DRZWIOWEGO.
- SYSTEM PRZESUWNY DUO: ROZWIĄZANIE DEDYKOWANE DO ZASTOSOWANIA W POMIĘSZCZENIACH BIUROWYCH, WIELKOPOWIERZCHNIOWYCH. SYSTEM TEN SKŁADA SIĘ Z DWÓCH SKRZYDEŁ, PRZEMIESZCZAJĄCYCH SIĘ NA ALUMINIOWYCH PROWADNICACH UMIESZCZONYCH POWYŻEJ OTWORU DRZWIOWEGO.

FUTURO//

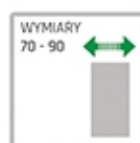


POKOJOWE



PODCIECIE

POKOJOWE



MENSA//



POKOJOWE



PODCIECIE

PEŁNE



■ **DOSTĘPNE SZEROKOŚCI SKRZYDEŁ:** 60, 70, 80, 90.

■ **WYPOSAŻENIE:** DRZWI SĄ STANDARDOWO WYPOSAŻONE W 3 ZAWIASY CZOPOWE ZABEZPIECZONE WKRETEM ORAZ ZAMKI, SZKŁO MŁECZNE WZMACNIANE O GRUBOŚCI 4 MM, LISTWĘ ALUMINIOWĄ.

■ **ÓŚCIEŻNICE:** DO SKRZYDEŁ PROPONUJEMY ÓŚCIEŻNICE REGULOWANE BĄDŹ ÓŚCIEŻNICE STAŁE Z MOŻLIWOŚCIĄ DODATKOWEGO ICH WYPOSAŻENIA W LISTWY MASKUJĄCE LUB/I ĆWIERCWAŁKI.

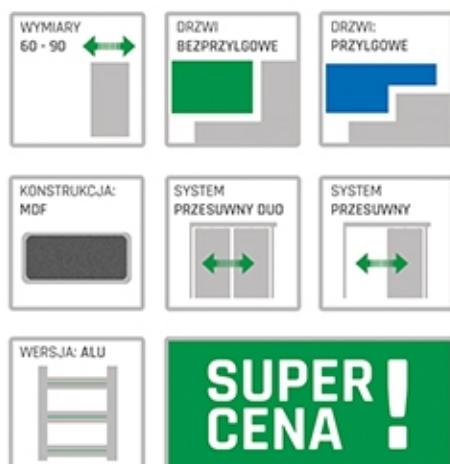
■ **LISTWA PRZYPODŁOGOWA:**

DO NASZYCH SKRZYDEŁ PROPONUJEMY LISTWY PRZYPODŁOGOWE W KOLORZE DRZWI

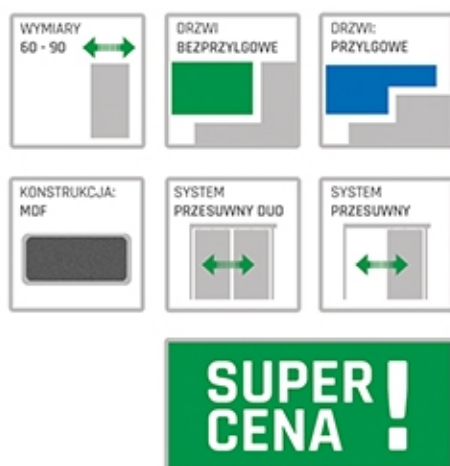
■ **SYSTEM PRZESUWNY:** ROZWIĄZANIE TO POZWALA NA ŁATWE ZAMONTOWANIE SKRZYDŁA W POMIĘSZCZENIACH GDZIE NIE MOŻEMY LUB NIE CHCEMY ZASTOSOWAĆ TRADYCYJNYCH DRZWI. SYSTEM PRZEMIESZCZA SIĘ NA ALUMINIOWYCH PROWADNICACH UMIESZCZONYCH POWYŻEJ OTWORU DRZWIOWEGO.

■ **SYSTEM PRZESUWNY DUO:** ROZWIĄZANIE DEDYKOWANE DO ZASTOSOWANIA W POMIĘSZCZENIACH BIUROWYCH, WIELKOPOWIERZCHNIOWYCH. SYSTEM TEN SKŁADA SIĘ Z DWÓCH SKRZYDEŁ, PRZEMIESZCZAJĄCYCH SIĘ NA ALUMINIOWYCH PROWADNICACH UMIESZCZONYCH POWYŻEJ OTWORU DRZWIOWEGO.

SYRIUSZ//



DRACO//



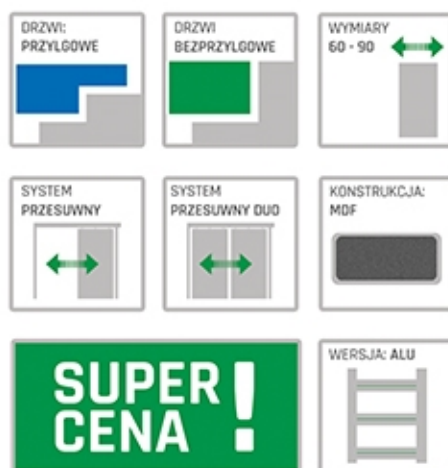
- DOSTĘPNE SZEROKOŚCI SKRZYDEŁ: 60, 70, 80, 90.
- WYPOSAŻENIE: DRZWI SĄ STANDARDOWO WYPOSAŻONE W 3 ZAWIASY CZOPOWE ZABEZPIECZONE WKRETEM ORAZ ZAMKI SZKŁO MŁECZNE WZMACNIANE O GRUBOŚCI 4 MM, LISTWY ALUMINIOWE.
- OŚCIEŻNICE: DO SKRZYDEŁ PROPONUJEMY OŚCIEŻNICE REGULOWANE BĄDŹ OŚCIEŻNICE STAŁE Z MOŻLIWOŚCIĄ DODATKOWEGO ICH WYPOSAŻENIA W LISTWY MASKUJĄCE LUB/I ĆWIERCWAŁKI.
- LISTWA PRZYPODŁOGOWA: DO NASZYCH SKRZYDEŁ PROPONUJEMY LISTWY PRZYPODŁOGOWE W KOLORZE DRZWI

- SYSTEM PRZESUWNY: ROZWIĄZANIE TO POZWALA NA ŁATWE ZAMONTOWANIE SKRZYDEŁA W POMIĘSZCZENIACH GDZIE NIE MOŻEMY LUB NIE CHCEMY ZASTOSOWAĆ TRADYCYJNYCH DRZWI. SYSTEM PRZEMIESZCZA SIĘ NA ALUMINIOWYCH PROWADNICACH UMIESZCZONYCH POWYŻEJ OTWORU DRZWIOWEGO.
- SYSTEM PRZESUWNY DUO: ROZWIĄZANIE DEDYKOWANE DO ZASTOSOWANIA W POMIĘSZCZENIACH BIUROWYCH, WIELKOPOWIERZCHNIOWYCH. SYSTEM TEN SKŁADA SIĘ Z DWÓCH SKRZYDEŁ, PRZEMIESZCZAJĄCYCH SIĘ NA ALUMINIOWYCH PROWADNICACH UMIESZCZONYCH POWYŻEJ OTWORU DRZWIOWEGO.

VIRGO//



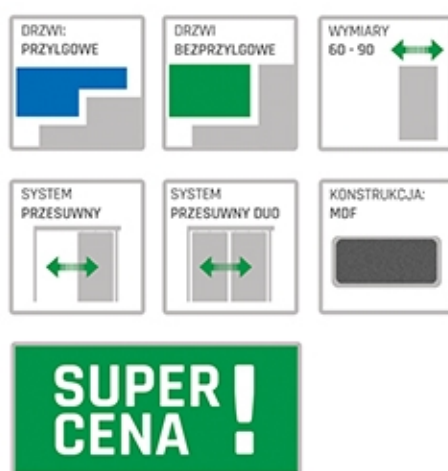
POKOJOWE



PRIM//



POKOJOWE



- **DOSTĘPNE SZEROKOŚCI SKRZYDEŁ:** 60, 70, 80, 90.
- **WYPOSAŻENIE:** DRZWI SĄ STANDARDOWO WYPOSAŻONE W 3 ZAWIASY CZOPOWE ZABEZPIECZONE WKRETEM ORAZ ZAMKI, SZKŁO MŁECZNE WZMACNIANE O GRUBOŚCI 4 MM, LISTWĘ ALUMINIOWĄ.
- **OŚCIEŻNICE:** DO SKRZYDEŁ PROPONUJEMY OŚCIEŻNICE REGULOWANE BĄDŹ OŚCIEŻNICE STAŁE Z MOŻLIWOŚCIĄ DODATKOWEGO ICH WYPOSAŻENIA W LISTWY MASKUJĄCE LUB/I ĆWIERCWAŁKI.
- **LISTWA PRZYPODŁOGOWA:** DO NASZYCH SKRZYDEŁ PROPONUJEMY LISTWY PRZYPODŁOGOWE W KOLORZE DRZWI

- **SYSTEM PRZESUWNY:** ROZWIĄZANIE TO POZWALA NA ŁATWE ZAMONTOWANIE SKRZYDŁA W POMIĘSZCZENIACH GDZIE NIE MOŻEMY LUB NIE CHCEMY ZASTOSOWAĆ TRADYCYJNYCH DRZWI. SYSTEM PRZEMIESZCZA SIĘ NA ALUMINIOWYCH PROWADNICACH UMIESZCZONYCH POWYŻEJ OTWORU DRZWIOWEGO.
- **SYSTEM PRZESUWNY DUO:** ROZWIĄZANIE DEDYKOWANE DO ZASTOSOWANIA W POMIĘSZCZENIACH BIUROWYCH, WIELKOPOWIERZCHNIOWYCH. SYSTEM TEN SKŁADA SIĘ Z DWÓCH SKRZYDEŁ, PRZEMIESZCZAJĄCYCH SIĘ NA ALUMINIOWYCH PROWADNICACH UMIESZCZONYCH POWYŻEJ OTWORU DRZWIOWEGO.

MINORIS//



APUS//



■ DOSTĘPNE SZEROKOŚCI SKRZYDEŁ: 60, 70, 80, 90.

■ WYPOSAŻENIE: DRZWI SĄ STANDARDOWO WYPOSAŻONE W 3 ZAWIASY CZOPOWE ZABEZPIECZONE WKRETEM ORAZ ZAMKI SZKŁO MŁECZNE WZMACNIANE O GRUBOŚCI 4 MM, LISTWĘ ALUMINIOWĄ.

■ OŚCIEŻNICE: DO SKRZYDEŁ PROPONUJEMY OŚCIEŻNICE REGULOWANE BĄDŹ OŚCIEŻNICE STAŁE Z MOŻLIWOŚCIĄ DODATKOWEGO ICH WYPOSAŻENIA W LISTWY MASKUJĄCE LUB/I ĆWIERCWAŁKI.

■ LISTWA PRZYPODŁOGOWA: DO NASZYCH SKRZYDEŁ PROPONUJEMY LISTWY PRZYPODŁOGOWE W KOLORZE DRZWI

■ SYSTEM PRZESUWNY: ROZWIĄZANIE TO POZWALA NA ŁATWE ZAMONTOWANIE SKRZYDEŁA W POMIĘSZCZENIACH GDZIE NIE MOŻEMY LUB NIE CHCEMY ZASTOSOWAĆ TRADYCYJNYCH DRZWI. SYSTEM PRZEMIESZCZA SIĘ NA ALUMINIOWYCH PROWADNICACH UMIESZCZONYCH POWYŻEJ OTWORU DRZWIOWEGO.

■ SYSTEM PRZESUWNY DUO: ROZWIĄZANIE DEDYKOWANE DO ZASTOSOWANIA W POMIĘSZCZENIACH BIUROWYCH, WIELKOPOWIERZCHNIOWYCH. SYSTEM TEN SKŁADA SIĘ Z DWÓCH SKRZYDEŁ, PRZEMIESZCZAJĄCYCH SIĘ NA ALUMINIOWYCH PROWADNICACH UMIESZCZONYCH POWYŻEJ OTWORU DRZWIOWEGO.

DALIA//

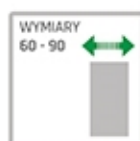
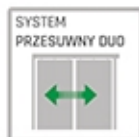


POKOJOWE



PODCIĘCIE

PEŁNE



BESTSELLER

TRE//

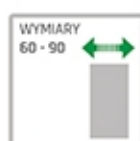


POKOJOWE



PODCIĘCIE

PEŁNE



BESTSELLER



■ **DOSTĘPNE SZEROKOŚCI SKRZYDEŁ:** 60, 70, 80, 90.

■ **WYPOSAŻENIE:** DRZWI SĄ STANDARDOWO WYPOSAŻONE W 3 ZAWIASY CZOPOWE ZABEZPIECZONE WKRETEM ORAZ ZAMKI, SZKŁO MŁECZNE WZMACNIANE O GRUBOŚCI 4 MM, LISTWĘ ALUMINIOWĄ.

■ **OŚCIEŻNICE:** DO SKRZYDEŁ PROPONUJEMY OŚCIEŻNICE REGULOWANE BĄDŹ OŚCIEŻNICE STAŁE Z MOŻLIWOŚCIĄ DODATKOWEGO ICH WYPOSAŻENIA W LISTWY MASKUJĄCE LUB/I ĆWIERCWAŁKI.

■ **LISTWA PRZYPODŁOGOWA:**

DO NASZYCH SKRZYDEŁ PROPONUJEMY LISTWY PRZYPODŁOGOWE W KOLORZE DRZWI

■ **SYSTEM PRZESUWNY:** ROZWIĄZANIE TO POZWALA NA ŁATWE ZAMONTOWANIE SKRZYDŁA W POMIĘSZCZENIACH GDZIE NIE MOŻEMY LUB NIE CHCEMY ZASTOSOWAĆ TRADYCYJNYCH DRZWI. SYSTEM PRZEMIESZCZA SIĘ NA ALUMINIOWYCH PROWADNICACH UMIESZCZONYCH POWYŻEJ OTWORU DRZWIOWEGO.

■ **SYSTEM PRZESUWNY DUO:** ROZWIĄZANIE DEDYKOWANE DO ZASTOSOWANIA W POMIĘSZCZENIACH BIUROWYCH, WIELKOPOWIERZCHNIOWYCH. SYSTEM TEN SKŁADA SIĘ Z DWÓCH SKRZYDEŁ, PRZEMIESZCZAJĄCYCH SIĘ NA ALUMINIOWYCH PROWADNICACH UMIESZCZONYCH POWYŻEJ OTWORU DRZWIOWEGO.

PEGASUS//

WYMIARY
60 - 90

DRZWI
BEZPRZYLGOWE

DRZWI:
PRZYLGOWE

KONSTRUKCJA:
MDF

SYSTEM
PRZESUWNY DUD

SYSTEM
PRZESUWNY

WARIANTY KOLORYSTYCZNE:

SILVER	SONOMA
BIALY	
JESION GRAY	CIEMNY BETON
DAB GÓRSKI	DAB COUNTRY
GRAFIT	DAB SZARY
ORZECH NORTH	

PEŁNE

PODCIĘCIE

POKOJOWE

CREDIS//

WYMIARY
60 - 90

DRZWI
BEZPRZYLGOWE

DRZWI:
PRZYLGOWE

KONSTRUKCJA:
MDF

SYSTEM
PRZESUWNY DUD

SYSTEM
PRZESUWNY

WARIANTY KOLORYSTYCZNE:

SILVER	SONOMA
BIALY	ORZECH
JESION GRAY	CIEMNY BETON
DAB GÓRSKI	DAB COUNTRY
SZARY	DAB SZARY
ORZECH NORTH	

WERSJA: ALU

PEŁNE

PODCIĘCIE

POKOJOWE

■ **DOSTĘPNE SZEROKOŚCI SKRZYDEŁ:** 60, 70, 80, 90.

■ **WYPOSAŻENIE:** DRZWI SĄ STANDARDOWO WYPOSAŻONE W 3 ZAWIASY CZOPOWE ZABEZPIECZONE WKRETEM ORAZ ZAMKI, SZKŁO MŁECZNE WZMACNIANE O GRUBOŚCI 4 MM, LISTWY ALUMINIOWE.

■ **OŚCIEŻNICE:** DO SKRZYDEŁ PROPONUJEMY OŚCIEŻNICE REGULOWANE BĄDŹ OŚCIEŻNICE STAŁE Z MOŻLIWOŚCIĄ DODATKOWEGO ICH WYPOSAŻENIA W LISTWY MASKUJĄCE LUB/I ĆWIERCWAŁKI.

■ **LISTWA PRZYPODŁOGOWA:**
DO NASZYCH SKRZYDEŁ PROPONUJEMY LISTWY PRZYPODŁOGOWE W KOLORZE DRZWI

■ **SYSTEM PRZESUWNY:** ROZWIĄZANIE TO POZWALA NA ŁATWE ZAMONTOWANIE SKRZYDEŁA W POMIĘSZCZENIACH GDZIE NIE MOŻEMY LUB NIE CHCEMY ZASTOSOWAĆ TRADYCYJNYCH DRZWI. SYSTEM PRZEMIESZCZA SIĘ NA ALUMINIOWYCH PROWADNICACH UMIESZCZONYCH POWYŻEJ OTWORU DRZWIOWEGO.

■ **SYSTEM PRZESUWNY DUD:** ROZWIĄZANIE DEDYKOWANE DO ZASTOSOWANIA W POMIĘSZCZENIACH BIUROWYCH, WIELKOPOWIERZCHNIOWYCH. SYSTEM TEN SKŁADA SIĘ Z DWÓCH SKRZYDEŁ, PRZEMIESZCZAJĄCYCH SIĘ NA ALUMINIOWYCH PROWADNICACH UMIESZCZONYCH POWYŻEJ OTWORU DRZWIOWEGO.

TRAME//



POKOJOWE



PODCIĘCIE

PEŁNE



FIORE//

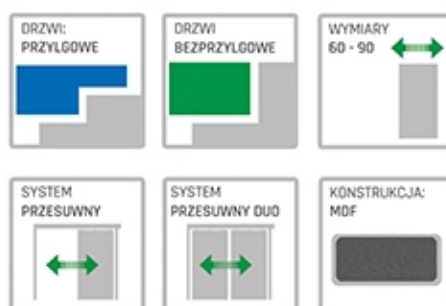


POKOJOWE



PODCIĘCIE

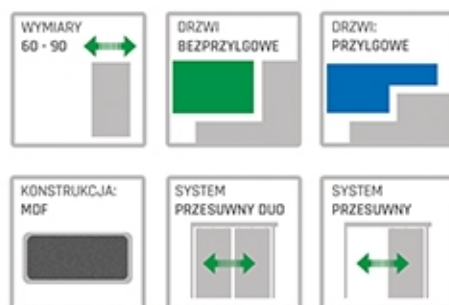
PEŁNE



- **DOSTĘPNE SZEROKOŚCI SKRZYDEŁ:** 60, 70, 80, 90.
- **WYPOSAŻENIE:** DRZWI SĄ STANDARDOWO WYPOSAŻONE W 3 ZAWIASY CZOPOWE ZABEZPIECZONE WKRETEM ORAZ ZAMKI, SZKŁO MŁECZNE WZMACNIANE O GRUBOŚCI 4 MM, LISTWĘ ALUMINIOWĄ.
- **OŚCIEŻNICE:** DO SKRZYDEŁ PROPONUJEMY OŚCIEŻNICE REGULOWANE BĄDŹ OŚCIEŻNICE STAŁE Z MOŻLIWOŚCIĄ DODATKOWEGO ICH WYPOSAŻENIA W LISTWY MASKUJĄCE LUB/I ĆWIERCWAŁKI.
- **LISTWA PRZYPODŁOGOWA:** DO NASZYCH SKRZYDEŁ PROPONUJEMY LISTWY PRZYPODŁOGOWE W KOLORZE DRZWI


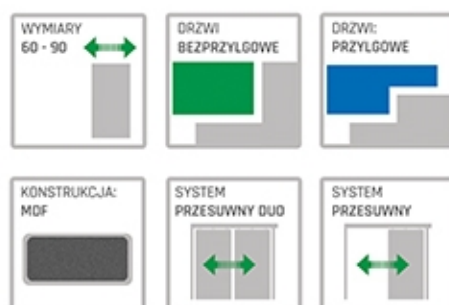
- **SYSTEM PRZESUWNY:** ROZWIĄZANIE TO POZWALA NA ŁATWE ZAMONTOWANIE SKRZYDŁA W POMIĘSZCZENIACH GDZIE NIE MOŻEMY LUB NIE CHCEMY ZASTOSOWAĆ TRADYCYJNYCH DRZWI. SYSTEM PRZEMIESZCZA SIĘ NA ALUMINIOWYCH PROWADNICACH UMIESZCZONYCH POWYŻEJ OTWORU DRZWIOWEGO.
- **SYSTEM PRZESUWNY DUO:** ROZWIĄZANIE DEDYKOWANE DO ZASTOSOWANIA W POMIĘSZCZENIACH BIUROWYCH, WIELKOPOWIERZCHNIOWYCH. SYSTEM TEN SKŁADA SIĘ Z DWÓCH SKRZYDEŁ, PRZEMIESZCZAJĄCYCH SIĘ NA ALUMINIOWYCH PROWADNICACH UMIESZCZONYCH POWYŻEJ OTWORU DRZWIOWEGO.

LIMES//



POKOJOWE

ELEGANCE//



PEŁNE

■ DOSTĘPNE SZEROKOŚCI SKRZYDEŁ: 60, 70, 80, 90.

■ WYPOSAŻENIE: DRZWI SĄ STANDARDOWO WYPOSAŻONE W 3 ZAWIASY CZOPOWE ZABEZPIECZONE WKRETEM ORAZ ZAMKI, SZKŁO MŁECZNE WZMACNIANE O GRUBOŚCI 4 MM, LISTWĘ ALUMINIOWĄ.

■ OŚCIEŻNICE: DO SKRZYDEŁ PROPONUJEMY OŚCIEŻNICE REGULOWANE BĄDŹ OŚCIEŻNICE STAŁE Z MOŻLIWOŚCIĄ DODATKOWEGO ICH WYPOSAŻENIA W LISTWY MASKUJĄCE LUB/I ĆWIERCWAŁKI.

■ LISTWA PRZYPODŁOGOWA: DO NASZYCH SKRZYDEŁ PROPONUJEMY LISTWY PRZYPODŁOGOWE W KOLORZE DRZWI

■ SYSTEM PRZESUWNY: ROZWIĄZANIE TO POZWALA NA ŁATWE ZAMONTOWANIE SKRZYDEŁA W POMIĘSZCZENIACH GDZIE NIE MOŻEMY LUB NIE CHCEMY ZASTOSOWAĆ TRADYCYJNYCH DRZWI. SYSTEM PRZEMIESZCZA SIĘ NA ALUMINIOWYCH PROWADNICACH UMIESZCZONYCH POWYŻEJ OTWORU DRZWIOWEGO.

■ SYSTEM PRZESUWNY DUO: ROZWIĄZANIE DEDYKOWANE DO ZASTOSOWANIA W POMIĘSZCZENIACH BIUROWYCH, WIELKOPOWIERZCHNIOWYCH. SYSTEM TEN SKŁADA SIĘ Z DWÓCH SKRZYDEŁ, PRZEMIESZCZAJĄCYCH SIĘ NA ALUMINIOWYCH PROWADNICACH UMIESZCZONYCH POWYŻEJ OTWORU DRZWIOWEGO.

CLASSIC//



POKOJOWE



PODCIĘCIE

LYNX//



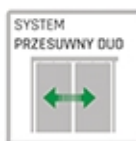
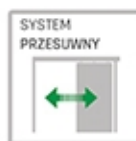
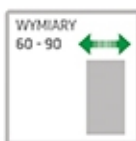
POKOJOWE



PODCIĘCIE



PEŁNE



- **DOSTĘPNE SZEROKOŚCI SKRZYDEŁ:** 60, 70, 80, 90.
- **WYPOSAŻENIE:** DRZWI SĄ STANDARDOWO WYPOSAŻONE W 3 ZAWIASY CZOPOWE ZABEZPIECZONE WKRETEM ORAZ ZAMKI, SZKŁO MŁĘCZNE WZMACNIANE O GRUBOŚCI 4 MM, LISTWĘ ALUMINIOWĄ.
- **OŚCIEŻNICE:** DO SKRZYDEŁ PROPONUJEMY OŚCIEŻNICE REGULOWANE BĄDŹ OŚCIEŻNICE STAŁE Z MOŻLIWOŚCIĄ DODATKOWEGO ICH WYPOSAŻENIA W LISTWY MASKUJĄCE LUB/I ĆWIERCWAŁKI.
- **LISTWA PRZYPODŁOGOWA:** DO NASZYCH SKRZYDEŁ PROPONUJEMY LISTWY PRZYPODŁOGOWE W KOLORZE DRZWI

- **SYSTEM PRZESUWNY:** ROZWIĄZANIE TO POZWALA NA ŁATWE ZAMONTOWANIE SKRZYDŁA W POMIĘSZCZENIACH GDZIE NIE MOŻEMY LUB NIE CHCEMY ZASTOSOWAĆ TRADYCYJNYCH DRZWI. SYSTEM PRZEMIESZCZA SIĘ NA ALUMINIOWYCH PROWADNICACH UMIESZCZONYCH POWYŻEJ OTWORU DRZWIOWEGO.
- **SYSTEM PRZESUWNY DUO:** ROZWIĄZANIE DEDYKOWANE DO ZASTOSOWANIA W POMIĘSZCZENIACH BIUROWYCH, WIELKOPOWIERZCHNIOWYCH. SYSTEM TEN SKŁADA SIĘ Z DWÓCH SKRZYDEŁ, PRZEMIESZCZAJĄCYCH SIĘ NA ALUMINIOWYCH PROWADNICACH UMIESZCZONYCH POWYŻEJ OTWORU DRZWIOWEGO.

SERPENS//



POKOJOWE




PODCIECIE



PEŁNE

ROCATO//



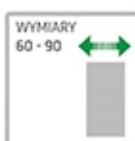
POKOJOWE



PODCIECIE



PEŁNE

DRZWI:
PRZYLGOWEKONSTRUKCJA:
PLASTER MIODUWYMIARY
60 - 90SYSTEM
PRZESUWNYSYSTEM
PRZESUWNY DUO

■ **DOSTĘPNE SZEROKOŚCI SKRZYDEŁ:** 60, 70, 80, 90.

■ **WYPOSAŻENIE:** DRZWI SĄ STANDARDOWO WYPOSAŻONE W 3 ZAWIASY CZOPOWE ZABEZPIECZONE WKRETEM ORAZ ZAMKI, SZKŁO MŁECZNE WZMACNIANE O GRUBOŚCI 4 MM, LISTWY ALUMINIOWE.

■ **OŚCIEŻNICE:** DO SKRZYDEŁ PROPONUJEMY OŚCIEŻNICE REGULOWANE BĄDŹ OŚCIEŻNICE STAŁE Z MOŻLIWOŚCIĄ DODATKOWEGO ICH WYPOSAŻENIA W LISTWY MASKUJĄCE LUB/I ĆWIERCWAŁKI.

■ **LISTWA PRZYPODŁOGOWA:**
DO NASZYCH SKRZYDEŁ PROPONUJEMY LISTWY PRZYPODŁOGOWE W KOLORZE DRZWI

■ **SYSTEM PRZESUWNY:** ROZWIĄZANIE TO POZWALA NA ŁATWE ZAMONTOWANIE SKRZYDEŁA W POMIĘSZCZENIACH GDZIE NIE MOŻEMY LUB NIE CHCEMY ZASTOSOWAĆ TRADYCYJNYCH DRZWI. SYSTEM PRZEMIESZCZA SIĘ NA ALUMINIOWYCH PROWADNICACH UMIESZCZONYCH POWYŻEJ OTWORU DRZWIOWEGO.

■ **SYSTEM PRZESUWNY DUO:** ROZWIĄZANIE DEDYKOWANE DO ZASTOSOWANIA W POMIĘSZCZENIACH BIUROWYCH, WIELKOPOWIERZCHNIOWYCH. SYSTEM TEN SKŁADA SIĘ Z DWÓCH SKRZYDEŁ, PRZEMIESZCZAJĄCYCH SIĘ NA ALUMINIOWYCH PROWADNICACH UMIESZCZONYCH POWYŻEJ OTWORU DRZWIOWEGO.

COLUMB//



POKOJOWE



PODCIECIE



PEŁNE

MEMPHIS//



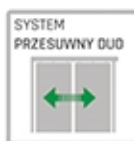
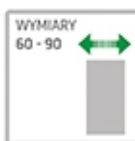
POKOJOWE



PODCIECIE



PEŁNE



■ **DOSTĘPNE SZEROKOŚCI SKRZYDEŁ:** 60, 70, 80, 90.

■ **WYPOSAŻENIE:** DRZWI SĄ STANDARDOWO WYPOSAŻONE W 3 ZAWIASY CZOPOWE ZABEZPIECZONE WKRETEM ORAZ ZAMKI, SZKŁO MŁECZNE WZMACNIANE O GRUBOŚCI 4 MM, LISTWĘ ALUMINIOWĄ.

■ **ÓŚCIEŻNICE:** DO SKRZYDEŁ PROPONUJEMY ÓŚCIEŻNICE REGULOWANE BĄDŹ ÓŚCIEŻNICE STAŁE Z MOŻLIWOŚCIĄ DODATKOWEGO ICH WYPOSAŻENIA W LISTWY MASKUJĄCE LUB/I ĆWIERCWAŁKI.

■ **LISTWA PRZYPODŁOGOWA:**

DO NASZYCH SKRZYDEŁ PROPONUJEMY LISTWY PRZYPODŁOGOWE W KOLORZE DRZWI

■ **SYSTEM PRZESUWNY:** ROZWIĄZANIE TO POZWALA NA ŁATWE ZAMONTOWANIE SKRZYDEŁ W POMIĘSZCZENIACH GDZIE NIE MOŻEMY LUB NIE CHCEMY ZASTOSOWAĆ TRADYCYJNYCH DRZWI. SYSTEM PRZEMIESZCZA SIĘ NA ALUMINIOWYCH PROWADNICACH UMIESZCZONYCH POWYŻEJ OTWORU DRZWIOWEGO.

■ **SYSTEM PRZESUWNY DUO:** ROZWIĄZANIE DEDYKOWANE DO ZASTOSOWANIA W POMIĘSZCZENIACH BIUROWYCH, WIELKOPOWIERZCHNIOWYCH. SYSTEM TEN SKŁADA SIĘ Z DWÓCH SKRZYDEŁ, PRZEMIESZCZAJĄCYCH SIĘ NA ALUMINIOWYCH PROWADNICACH UMIESZCZONYCH POWYŻEJ OTWORU DRZWIOWEGO.

PRESTO//



POKOJOWE



PODCIECIE



PEŁNE

KARINA//



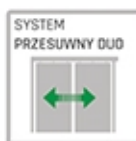
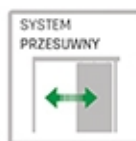
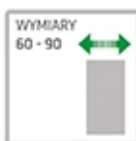
POKOJOWE



PODCIECIE



PEŁNE



■ **DOSTĘPNE SZEROKOŚCI SKRZYDEŁ:** 60, 70, 80, 90.

■ **WYPOSAŻENIE:** DRZWI SĄ STANDARDOWO WYPOSAŻONE W 3 ZAWIASY CZOPOWE ZABEZPIECZONE WKRETEM DRĄŻ ZAMKI, SZKŁO MŁECZNE WZMACNIANE O GRUBOŚCI 4 MM, LISTWY ALUMINIOWĄ.

■ **OŚCIEŻNICE:** DO SKRZYDEŁ PROPONUJEMY OŚCIEŻNICE REGULOWANE BĄDŹ OŚCIEŻNICE STAŁE Z MOŻLIWOŚCIĄ DODATKOWEGO ICH WYPOSAŻENIA W LISTWY MASKUJĄCE LUB/I ĆWIERCWAŁKI.

■ **LISTWA PRZYPODŁOGOWA:**
DO NASZYCH SKRZYDEŁ PROPONUJEMY LISTWY PRZYPODŁOGOWE W KOLORZE DRZWI

■ **SYSTEM PRZESUWNY:** ROZWIĄZANIE TO POZWALA NA ŁATWE ZAMONTOWANIE SKRZYDEŁA W POMIĘSZCZENIACH GDZIE NIE MOŻEMY LUB NIE CHCEMY ZASTOSOWAĆ TRADYCYJNYCH DRZWI. SYSTEM PRZEMIESZCZA SIĘ NA ALUMINIOWYCH PRZEWODNICACH UMIESZCZONYCH POWYŻEJ OTWORU DRZWIOWEGO.

■ **SYSTEM PRZESUWNY DUO:** ROZWIĄZANIE DEDYKOWANE DO ZASTOSOWANIA W POMIĘSZCZENIACH BIUROWYCH, WIELKOPOWIERZCHNIOWYCH. SYSTEM TEN SKŁADA SIĘ Z DWÓCH SKRZYDEŁ, PRZEMIESZCZAJĄCYCH SIĘ NA ALUMINIOWYCH PRZEWODNICACH UMIESZCZONYCH POWYŻEJ OTWORU DRZWIOWEGO.

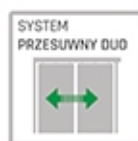
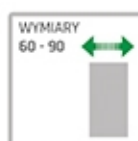
OLGA//



POKOJOWE

PODCIĘCIE

PEŁNE



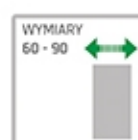
ZETA//



POKOJOWE

PODCIĘCIE

PEŁNE



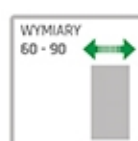
TRIO//



POKOJOWE

PODCIĘCIE

PEŁNE



■ **DOSTĘPNE SZEROKOŚCI SKRZYDEŁ:** 60, 70, 80, 90.

■ **WYPOSAŻENIE:** DRZWI SĄ STANDARDOWO WYPOSAŻONE W 3 ZAWIASY CZOPOWE ZABEZPIECZONE WKRETEM ORAZ ZAMKI, SZKŁO MŁECZNE WZMACNIANE O GRUBOŚCI 4 MM, LISTWĘ ALUMINIOWĄ.

■ **ÓŚCIEŻNICE:** DO SKRZYDEŁ PROPONUJEMY ÓŚCIEŻNICE REGULOWANE BĄDŹ ÓŚCIEŻNICE STAŁE Z MOŻLIWOŚCIĄ DODATKOWEGO ICH WYPOSAŻENIA W LISTWY MASKUJĄCE LUB/I ĆWIERCWAŁKI.

■ **LISTWA PRZYPODŁOGOWA:**

DO NASZYCH SKRZYDEŁ PROPONUJEMY LISTWY PRZYPODŁOGOWE W KOLORZE DRZWI

■ **SYSTEM PRZESUWNY:** ROZWIĄZANIE TO POZWALA NA ŁATWE ZAMONTOWANIE SKRZYDŁA W POMIĘSZCZENIACH GDZIE NIE MOŻEMY LUB NIE CHCEMY ZASTOSOWAĆ TRADYCYJNYCH DRZWI. SYSTEM PRZEMIESZCZA SIĘ NA ALUMINIOWYCH PROWADNICACH UMIESZCZONYCH POWYŻEJ OTWORU DRZWIOWEGO.

■ **SYSTEM PRZESUWNY DUO:** ROZWIĄZANIE DEDYKOWANE DO ZASTOSOWANIA W POMIĘSZCZENIACH BIUROWYCH, WIELKOPOWIERZCHNIOWYCH. SYSTEM TEN SKŁADA SIĘ Z DWÓCH SKRZYDEŁ, PRZEMIESZCZAJĄCYCH SIĘ NA ALUMINIOWYCH PROWADNICACH UMIESZCZONYCH POWYŻEJ OTWORU DRZWIOWEGO.

ALBATROS//

WYMIARY
60 - 90

DRZWI:
PRZYLGOWE

KONSTRUKCJA:
PLASTER MIODU

SYSTEM PRZESUWNY

SYSTEM PRZESUWNY DUO

SILVER SONOMA ORZECH

DĄB SZARY DĄB COUNTRY ORZECH NORTH

DĄB GÓRSKI

POKOJOWE

PODCIĘCIE

PEŁNE

ROCO//

WYMIARY
60 - 90

DRZWI:
PRZYLGOWE

KONSTRUKCJA:
PLASTER MIODU

SYSTEM PRZESUWNY

SYSTEM PRZESUWNY DUO

SILVER SONOMA ORZECH

DĄB SZARY TRUFLA GRAFIT

DĄB GÓRSKI DĄB COUNTRY ORZECH NORTH

POKOJOWE

PODCIĘCIE

PEŁNE

CERES//

WYMIARY
60 - 90

DRZWI:
PRZYLGOWE

KONSTRUKCJA:
PLASTER MIODU

SYSTEM PRZESUWNY

SYSTEM PRZESUWNY DUO

SILVER SONOMA ORZECH

DĄB SZARY DĄB COUNTRY ORZECH NORTH

DĄB GÓRSKI

POKOJOWE

PODCIĘCIE

PEŁNE

■ **DOSTĘPNE SZEROKOŚCI SKRZYDEŁ:** 60, 70, 80, 90.

■ **WYPOSAŻENIE:** DRZWI SĄ STANDARDOWO WYPOSAŻONE W 3 ZAWIASY CZOPOWE ZABEZPIECZONE WKRETEM ORAZ ZAMKI, SZKŁO MŁECZNE WZMACNIANE O GRUBOŚCI 4 MM, LISTWY ALUMINIOWĄ.

■ **OŚCIEŻNICE:** DO SKRZYDEŁ PROPONUJEMY OŚCIEŻNICE REGULOWANE BĄDŹ OŚCIEŻNICE STAŁE Z MOŻLIWOŚCIĄ DODATKOWEGO ICH WYPOSAŻENIA W LISTWY MASKUJĄCE LUB/I ĆWIERCWAŁKI.

■ **LISTWA PRZYPODŁOGOWA:**
DO NASZYCH SKRZYDEŁ PROPONUJEMY LISTWY PRZYPODŁOGOWE W KOLORZE DRZWI

■ **SYSTEM PRZESUWNY:** ROZWIĄZANIE TO POZWALA NA ŁATWE ZAMONTOWANIE SKRZYDEŁ W POMIĘSZCZENIACH GDZIE NIE MOŻEMY LUB NIE CHCEMY ZASTOSOWAĆ TRADYCYJNYCH DRZWI. SYSTEM PRZEMIESZCZA SIĘ NA ALUMINIOWYCH PROWADNICACH UMIESZCZONYCH POWYŻEJ OTWORU DRZWIOWEGO.

■ **SYSTEM PRZESUWNY DUO:** ROZWIĄZANIE DEDYKOWANE DO ZASTOSOWANIA W POMIĘSZCZENIACH BIUROWYCH, WIELKOPOWIERZCHNIOWYCH. SYSTEM TEN SKŁADA SIĘ Z DWÓCH SKRZYDEŁ, PRZEMIESZCZAJĄCYCH SIĘ NA ALUMINIOWYCH PROWADNICACH UMIESZCZONYCH POWYŻEJ OTWORU DRZWIOWEGO.

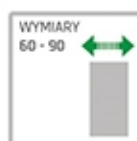
CERES 2//



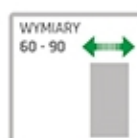
POKOJOWE

PODCIĘCIE

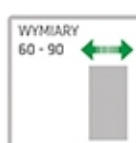
PEŁNE



CANIS//



WEGA//



DRZWI WEGA WYPEŁNIONE SĄ WKŁADEM STABILIZUJĄCYM, TZW. PLASTER MIODU, W RAMIE WYKONANEJ Z PŁYTY MDF O SZEROKOŚCI 44 MM I GRUBOŚCI 34 MM.

RAMA WRAZ Z WYPEŁNIENIEM JEST OBUSTRONNIE POKRYTA PŁYTĄ HDF GRUBOŚCI 2,5 MM I OKLEJONA LAMINATEM. RAMKA DRZWIOWA WYKONANA JEST Z PŁYTY MDF OKLEJONEJ TĄ SAMĄ FOLIĄ, KTÓRĄ ZASTOSOWANO NA SKRZYDLE.

DRZWI WYPOSAŻONE SĄ W 3 WKRĘCANE ZAWIASY.

■ **DOSTĘPNE SZEROKOŚCI SKRZYDEŁ:** 60, 70, 80, 90.

■ **WYPOSAŻENIE:** DRZWI SĄ STANDARDOWO WYPOSAŻONE W 3 ZAWIASY CZOPOWE ZABEZPIECZONE WKRĘTEM ORAZ ZAMKI, SZKŁO MŁECZNE WZMACNIANE O GRUBOŚCI 4 MM, LISTWĘ ALUMINIOWĄ.

■ **OŚCIEŻNICE:** DO SKRZYDEŁ PROPONUJEMY OŚCIEŻNICE REGULOWANE BĄDŹ OŚCIEŻNICE STAŁE Z MOŻLIWOŚCIĄ DODATKOWEGO ICH WYPOSAŻENIA W LISTWY MASKUJĄCE LUB/I ĆWIERCWAŁKI.

■ **LISTWA PRZYPODŁOGOWA:**

DO NASZYCH SKRZYDEŁ PROPONUJEMY LISTWY PRZYPODŁOGOWE W KOLORZE DRZWI

■ **SYSTEM PRZESUWNY:** ROZWIĄZANIE TO POZWALA NA ŁATWE ZAMONTOWANIE SKRZYDŁA W POMIĘSZCZENIACH GDZIE NIE MOŻEMY LUB NIE CHCEMY ZASTOSOWAĆ TRADYCYJNYCH DRZWI. SYSTEM PRZEMIESZCZA SIĘ NA ALUMINIOWYCH PRZEWODNICACH UMIESZCZONYCH POWYŻEJ OTWORU DRZWIOWEGO.

■ **SYSTEM PRZESUWNY DUO:** ROZWIĄZANIE DEDYKOWANE DO ZASTOSOWANIA W POMIĘSZCZENIACH BIUROWYCH, WIELKOPOWIERZCHNIOWYCH. SYSTEM TEN SKŁADA SIĘ Z DWÓCH SKRZYDEŁ, PRZEMIESZCZAJĄCYCH SIĘ NA ALUMINIOWYCH PRZEWODNICACH UMIESZCZONYCH POWYŻEJ OTWORU DRZWIOWEGO.

ARIES //



DORADO //



GEMINI //

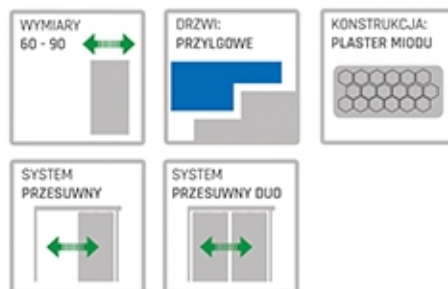


INDUS //



DRZWI LAKIEROWANE

DRZWI W KOLORZE BIAŁYM, ŚWIETNIE SPRAWDZAJĄ SIĘ W NOWOCZESNYCH ARANŻACJACH, JAK I W KLASYCZNYM BUDOWNICTWIE, CO SPRAWIA ŻE SĄ PONAOCZASOWE. DO ZALET MOŻNA NA PEWNO ZALICZYĆ ICH UNIWERSALNOŚĆ, ORAZ ŁATWOŚĆ W NAPRAWIE USZKODZEŃ.



■ **DOSTĘPNE SZEROKOŚCI SKRZYDEŁ:** 60, 70, 80, 90.

■ **WYPOSAŻENIE:** DRZWI SĄ STANDARDOWO WYPOSAŻONE W 3 ZAWIASY CZOPOWE ZABEZPIECZONE WKRETEM ORAZ ZAMKI, SZKŁO MŁECZNE WZMACNIANE O GRUBOŚCI 4 MM, LISTWY ALUMINIOWĄ.

■ **OŚCIEŻNICE:** DO SKRZYDEŁ PROPONUJEMY OŚCIEŻNICE REGULOWANE BĄDŹ OŚCIEŻNICE STAŁE Z MOŻLIWOŚCIĄ DODATKOWEGO ICH WYPOSAŻENIA W LISTWY MASKUJĄCE LUB/I ĆWIERCWAŁKI.

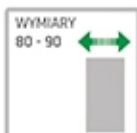
■ **LISTWA PRZYPODŁOGOWA:**
DO NASZYCH SKRZYDEŁ PROPONUJEMY LISTWY PRZYPODŁOGOWE W KOLORZE DRZWI

■ **SYSTEM PRZESUWNY:** ROZWIĄZANIE TO POZWALA NA ŁATWE ZAMONTOWANIE SKRZYDŁA W POMIĘSZCZENIACH GDZIE NIE MOŻEMY LUB NIE CHCEMY ZASTOSOWAĆ TRADYCYJNYCH DRZWI. SYSTEM PRZEMIESZCZA SIĘ NA ALUMINIOWYCH PROWADNICACH UMIESZCZONYCH POWYŻEJ OTWORU DRZWIOWEGO.

■ **SYSTEM PRZESUWNY DUO:** ROZWIĄZANIE DEDYKOWANE DO ZASTOSOWANIA W POMIĘSZCZENIACH BIUROWYCH, WIELKOPOWIERZCHNIOWYCH. SYSTEM TEN SKŁADA SIĘ Z DWÓCH SKRZYDEŁ, PRZEMIESZCZAJĄCYCH SIĘ NA ALUMINIOWYCH PROWADNICACH UMIESZCZONYCH POWYŻEJ OTWORU DRZWIOWEGO.



ORION SET//



DZWIĘKOSZCZELNOŚĆ
32 DB



DOSTĘPNE SZEROKOŚCI SKRZYDEŁ: 80, 90

KONSTRUKCJA SKRZYDŁA:

- SKRZYDŁO PEŁNE - SYSTEM PRZYLGOWY Z OŚCIEŻNICĄ STAŁĄ
- RAMIAK Z PŁYTY MDF POKRYTY DWIEMA PŁYTAMI HDF
- WYPEŁNIENIE PŁYTĄ WYGŁUSZAJĄCĄ SOLID GRUBOŚĆ 34 MM.
- WZMOCNIENIE PŁASKOWNIKIEM STALOWYM GRUBOŚĆ 4 MM.
- GRUBOŚĆ SKRZYDŁA 46 MM.

WYPOSAŻENIE SKRZYDŁA:

- PRÓG ALUMINIOWY Z USZCZELKĄ
- OŚCIEŻNICA STAŁA PRZYLGOWA W KOLORZE SKRZYDŁA
- STALOWE, ODLEWANE I REGULOWANE ZACZEPY ZAINSTALOWANE W PIONIE OŚCIEŻNICY
- 2 USZCZELKI
- 4 STALOWE ZAWIASY ŚREDNICY 16 MM, Z REGULACJĄ 3D
- TRZY BOLCE ANTYWYWAŻENIOWE (PO STRONIE ZAWIASÓW)
- 2 ZAMKI TRZPIENIOWE W SYSTEMIE JEDNEGO KLUCZA

KOLORYSTYKA:



BIAŁY LAKIER



SZARY LAKIER

■ OŚCIEŻNICA STAŁA

■ ĆWIERCWAŁEK

■ LISTWA MASKUJĄCA

■ OŚCIEŻNICA PANELOWA

■ TUNEL PANELOWY

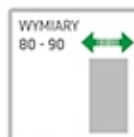
■ LISTWA PRZYPODŁOGOWA



ANDROMEDA SET//



DZWIĘKOSZCZELNOŚĆ
32 DB



DRZWI WEWNĄTRZKLATKOWE ANDROMEDA POLECANIE SĄ DO STOSOWANIA JAKO DRZWI WEJŚCIOWE Z KLATKI SCHODOWEJ DO MIESZKANIA CZY POMIESZCZEŃ BIUROWYCH.

ANDROMEDA JEST SKRZYDŁEM PEŁNYM W SYSTEMIE PRZYLGOWYM I OFEROWANA JEST W SECIE WRAZ Z OŚCIEŻNICĄ STAŁĄ W KOLORZE SKRZYDŁA.

WYPEŁNIENIE RAM SKRZYDŁA STANOWI PEŁNA MIĘKKA PŁYTA PILŚNIOWA LDF (SOLID) O GRUBOŚCI 34MM, STANOWIĄCA ELEMENT WYGŁUSZAJĄCY I OBNIŻAJĄCY WSPÓŁCZYNNIK PRZENIKANIA CIEPŁA DRZWI.

DOSTĘPNE SZEROKOŚCI SKRZYDŁEŁ: 80, 90.

KONSTRUKCJA SKRZYDŁA:

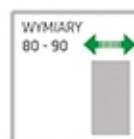
- SKRZYDŁO PEŁNE - SYSTEM PRZYLGOWY Z OŚCIEŻNICĄ STAŁĄ
- RAMIAK Z PŁYTY MDF POKRYTY DWIEMA PŁYTAMI HDF
- WYPEŁNIENIE PŁYTĄ WYGŁUSZAJĄCĄ SOLID GRUBOŚĆ 34 MM.
- WZMOCNIENIE PŁASKOWNIKIEM STALOWYM GRUBOŚĆ 4 MM.
- GRUBOŚĆ SKRZYDŁA 46 MM.

WYPOSAŻENIE SKRZYDŁA:

- WIZJER PANORAMICZNY DO SAMODZIELNEGO MONTAŻU
- ZESTAW KLAMKI Z SZYLDDEM
- PRÓG ALUMINIOWY Z USZCZELKĄ
- OŚCIEŻNICA STAŁA PRZYLGOWA W KOLORZE SKRZYDŁA
- STALOWE, ODLEWANE I REGULOWANE ZACZEPY ZAINSTALOWANE W PIONIE OŚCIEŻNICY
- 2 USZCZELKI,
- 4 STALOWE ZAWIASY ŚREDNICY 16 MM, Z REGULACJĄ 3D,
- TRZY BOLCE ANTYWYWAŻENIOWE (PO STRONIE ZAWIASÓW),
- 2 ZAMKI TRZPIENIOWE W SYSTEMIE JEJEDNEGO KLUCZA,



CALISTO//



DOSTĘPNE SZEROKOŚCI SKRZYDŁEŁ: 80, 90

KONSTRUKCJA SKRZYDŁA:

- SKRZYDŁO PEŁNE - SYSTEM PRZYLGOWY
- RAMIAK Z PŁYTY MDF POKRYTY DWIEMA PŁYTAMI HDF
- WYPEŁNIENIE PŁYTĄ WYGŁUSZAJĄCĄ SOLID 34 MM.
- GRUBOŚĆ SKRZYDŁA 40 MM.

WYPOSAŻENIE SKRZYDŁA:

- PŁYTA HDF POKRYTA FOLIĄ FINISH
- 3 STALOWE ZAWIASY
- 2 ZAMKI NA WKŁADKĘ PATENTOWĄ



■ OŚCIEŻNICA STAŁA ■ ĆWIERCWAŁEK ■ LISTWA MASKUJĄCA ■ OŚCIEŻNICA PANELOWA ■ TUNEL PANELOWY ■ LISTWA PRZYPODŁOGOWA



ARA SET / TEA SET //



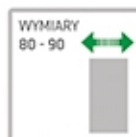
ARA SET DĄB GÓRSKI



TEA SET DĄB COUNTRY



DZWIĘKOSZCZELNOŚĆ
32 DB



DOSTĘPNE SZEROKOŚCI SKRZYDEŁ: 80, 90.

KONSTRUKCJA SKRZYDŁA:

- SKRZYDŁO PEŁNE - SYSTEM PRZYLGOWY Z OŚCIEŻNICĄ STAŁĄ
- RAMIAK Z PŁYTY MDF POKRYTY DWIEMA PŁYTAMI HDF
- WYPEŁNIENIE PŁYTĄ WYGŁUSZAJĄCĄ SOLID GRUBOŚĆ 34 MM.
- WZMOCNIENIE PŁASKOWNIKIEM STALOWYM GRUBOŚĆ 4 MM.
- GRUBOŚĆ SKRZYDŁA 46 MM.

WYPOSAŻENIE SKRZYDŁA:

- PRÓG ALUMINIOWY Z USZCZELKĄ
- OŚCIEŻNICA STAŁA PRZYLGOWA W KOLORZE SKRZYDŁA
- STALOWE, ODLEWANE I REGULOWANE ZACZEPY ZAINSTALOWANE W PIONIE OŚCIEŻNICY
- 2 USZCZELKI
- 4 STALOWE ZAWIASY ŚREDNICY 16 MM, Z REGULACJĄ 3D
- TRZY BOLCE ANTYWYWAŻENIOWE (PO STRONIE ZAWIASÓW)

ARA SET



TEA SET



■ OŚCIEŻNICA STAŁA ■ ĆWIERCWAŁEK ■ LISTWA MASKUJĄCA ■ OŚCIEŻNICA PANELOWA ■ TUNEL PANELOWY ■ LISTWA PRZYPODŁOGOWA



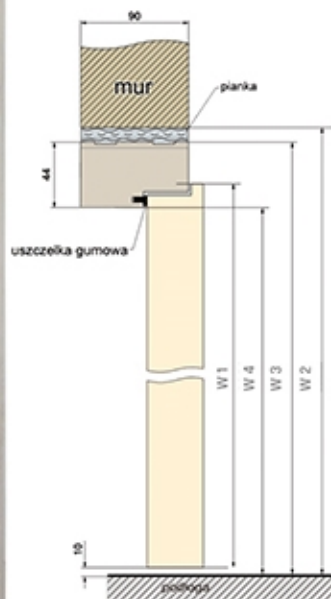
OŚCIEŻNICA STAŁA//



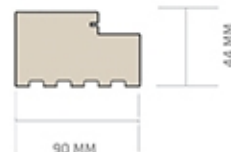
KONSTRUKCJA PRODUKTU
OŚCIEŻNICA WYKONANA Z MDF. SKŁADA SIĘ Z BELEK GŁÓWNYCH: POZIOMEJ I DWÓCH PIONOWYCH. DO OŚCIEŻNICY STAŁEJ KLIENT MA MOŻLIWOŚĆ DODATKOWEGO WYPOSAŻENIA W LISTWY MASKUJĄCE ORAZ ĆWIERĆWAŁKI W SZEROKIEJ GAMIE KOLORYSTYCZNEJ.

AKCESORIA W CENIE:

- TRZY ZAWIASY - STAŁA PRESTIGE
- USZCZELKA GUMOWA NA OBWODZIE OŚCIEŻNICY



WSZYSTKIE RODZAJE OŚCIEŻNIC PRODUKOWANE SĄ I DOSTARCZONE DO KLIENTA W POSTACI KOMPLETU ELEMENTÓW PRZEZNACZONYCH DO SKŁADANIA NA MIEJSCU MONTAŻU



OŚCIEŻNICA STAŁA



LISTWA MASKUJĄCA



ĆWIERĆWAŁEK

WYMIARY SKRZYDŁA I OŚCIEŻNICY STAŁEJ

SKRZYDŁO	"60"	"70"	"80"	"90"	"100"	
S	SZEROKOŚĆ SKRZYDŁA	644	744	844	944	1044
A	SZEROKOŚĆ OTWORU W MURZE	717	817	917	1017	1117
B	SZEROKOŚĆ ZEWNĘTRZNA W OŚCIEŻNICY	687	787	887	987	1087
C	SZEROKOŚĆ W ŚWIETLE OŚCIEŻNICY	599	699	799	899	999
D	SZER. KRYCIA OŚCIEŻNICY Z LISTWĄ MASK.	790	890	990	1090	1190
W1	WYSOKOŚĆ SKRZYDŁA	2040				
W2	WYSOKOŚĆ OTWORU W MURZE	2085				
W3	WYSOKOŚĆ ZEWNĘTRZNA OŚCIEŻNICY	2070				
W4	WYSOKOŚĆ W ŚWIETLE OŚCIEŻNICY	2026				
W5	WYS. KRYCIA OŚCIEŻNICY Z LISTWĄ MASK.	2120				

■ OŚCIEŻNICA STAŁA

■ ĆWIERĆWAŁEK

■ LISTWA MASKUJĄCA

■ OŚCIEŻNICA PANELOWA

■ TUNEL PANELOWY

■ LISTWA PRZYPODŁOGOWA



OŚCIEŻNICA PANELOWA//



KONSTRUKCJA

KORPUS OŚCIEŻNICY SKŁADA SIĘ Z PŁYTY MDF O GRUBOŚCI 22MM. CZĘŚĆ CZOŁOWĄ (OD STRONY DRZWI) I CZĘŚĆ REGULACYJNĄ STANOWIĄ PŁASKIE OPASKI KĄTOWE. POWYŻSZE ELEMENTY POKRYTE SĄ ODPOWIEDNIM RODZAJEM OKLEIN. PRODUKT POZWALA NA ZMIANĘ SZEROKOŚCI, A RÓŻNE ZAKRESY POZWALAJĄ NA OBSADZENIE JEJ W MURZE O GRUBOŚCI OD 80MM DO 360MM. KAŻDA OŚCIEŻNICA PANELOWA MA OPCJĘ TRZECIEGO ZAWIASU.

ZASTOSOWANIE

OŚCIEŻNICA PANELOWA (OP) MA ZASTOSOWANIE DO:

- Z PRZYKRĘCONYMI DWOMA ZAWIASAMI: WSZYSTKIE DRZWI WEWNĘTRZNE PRZYLGOWE, LAKIEROWANE I FOLIOWANE.
- Z PRZYKRĘCONYMI TRZEMA ZAWIASAMI: WSZYSTKIE DRZWI MODUŁOWE



DO DRZWI PRZYLGOWYCH:

ZAKRES REGULACJI (MM)

80	100	140	180	220	240	280	320
100	140	180	220	240	280	320	360

DO DRZWI BEZPRZYLGOWYCH:

ZAKRES REGULACJI (MM)

80	95	115	135	155	175	...	335
95	115	135	155	175	195	...	355

OŚCIEŻNICA PANELOWA SKŁADA SIĘ Z:

KOMPLETU PIONOWYCH BAZ PRAWYCH LUB LEWYCH (ODPOWIEDNIO DO KIERUNKU OTWIERANIA DRZWI) WRAZ Z ELEMENTAMI MASKUJĄCYMI, ZAWIASÓW, USZCZELKI DRZWIOWEJ, AKCESORIÓW POTRZEBNYCH DO ZAMONTOWANIA OŚCIEŻNICY, BELKI GÓRNEJ POZIOMEJ PRZYSTOSOWANEJ DO SZEROKOŚCI SKRZYDŁA DRZWIOWEGO WRAZ Z ELEMENTAMI MASKUJĄCYMI. OŚCIEŻNICA SPAKOWANA JEST W KARTONOWE OPAKOWANIA (BELKA GÓRNA POZIOMA MIEŚCI SIĘ W OSOBNYM KARTONIE, PODOBNIIE JAK PANELE POSZERZAJĄCE WCHODZĄCE W SKŁAD KOMPLETÓW POWYŻEJ ZAKRESU 180-220).

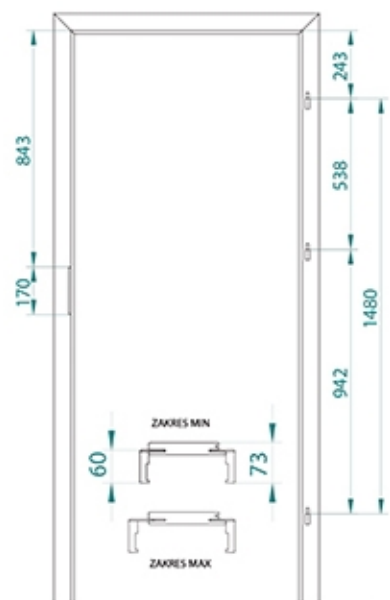
WYMIARY SKRZYDŁA I OŚCIEŻNICY PANELOWEJ - DO DRZWI PRZYLGOWYCH

SKRZYDŁO		"60"	"70"	"80"	"90"	"100"
S	SZEROKOŚĆ SKRZYDŁA	644	744	844	944	1044
C	SZEROKOŚĆ OTWORU W MURZE	677	777	877	977	1077
B	SZEROKOŚĆ ZEWNĘTRZNA W OŚCIEŻNICY	642	742	842	942	1042
A	SZEROKOŚĆ W ŚWIETLE OŚCIEŻNICY	599	699	799	899	999
D	SZEROKOŚĆ KRYCIA OŚCIEŻNICY	742	842	942	1042	1142
W1	WYSOKOŚĆ SKRZYDŁA	2040				
W2	WYSOKOŚĆ OTWORU W MURZE	2062				
W3	WYSOKOŚĆ ZEWNĘTRZNA OŚCIEŻNICY	2047				
W4	WYSOKOŚĆ W ŚWIETLE OŚCIEŻNICY	2024				
W5	WYSOKOŚĆ KRYCIA OŚCIEŻNICY	2097				

WYMIARY SKRZYDŁA I OŚCIEŻNICY PANELOWEJ - DO DRZWI BEZPRZYLGOWYCH

SKRZYDŁO		"60"	"70"	"80"	"90"	"100"
S	SZEROKOŚĆ SKRZYDŁA	644	744	844	944	1044
C	SZEROKOŚĆ OTWORU W MURZE	706	806	906	1006	1106
B	SZEROKOŚĆ ZEWNĘTRZNA W OŚCIEŻNICY	666	766	866	966	1066
A	SZEROKOŚĆ W ŚWIETLE OŚCIEŻNICY	623	723	823	923	1023
D	SZEROKOŚĆ KRYCIA OŚCIEŻNICY	766	866	966	1066	1166
W1	WYSOKOŚĆ SKRZYDŁA	2040				
W2	WYSOKOŚĆ OTWORU W MURZE	2075				
W3	WYSOKOŚĆ ZEWNĘTRZNA OŚCIEŻNICY	2060				
W4	WYSOKOŚĆ W ŚWIETLE OŚCIEŻNICY	2036				
W5	WYSOKOŚĆ KRYCIA OŚCIEŻNICY	2110				

OŚCIEŻNICA REGULOWANA DO DRZWI PRZYLGOWYCH



- OŚCIEŻNICA STAŁA
- ĆWIERCWAŁEK
- LISTWA MASKUJĄCA
- OŚCIEŻNICA PANELOWA
- TUNEL PANELOWY
- LISTWA PRZYPODŁOGOWA



TUNEL PANELOWY//

KONSTRUKCJA

TUNEL PANELOWY JEST PRODUKTEM PRZEZNACZONYM DO OZDOBNEGO ZAKRYCIA OTWORU W MURZE, LUB JAKO OPCJA DO SYSTEMU PRZESUWNEGO NAŚCIENNEGO. PRODUKT JEST KONSTRUKCYJNIE BARDZO ZBLIŻONY DO OŚCIEŻNICY PANELOWEJ, JEDNAK NIE POSIADA ON ZAWIASÓW, ZACZEPU ZAMKA. KÓRPUŚ SKŁADA SIĘ Z PŁYTY MDF O GRUBOŚCI 22MM, CZĘŚĆ CZOŁOWĄ I CZĘŚĆ REGULACYJNĄ STANOWIĄ PŁASKIE OPASKI KĄTOWE. POWYŻSZE ELEMENTY POKRYTE SĄ ODPOWIEDNIM RODZAJEM OKLEIN. PRODUKT POZWALA NA ZMIANĘ SZEROKOŚCI W ZAKRESIE 20MM, A RÓŻNE ZAKRESY POZWALAJĄ NA OBSADZENIE JEJ W MURZE O GRUBOŚCI OD 80MM DO 360MM.

ZASTOSOWANIE

TUNEL PANELOWY (TP) MA ZASTOSOWANIE JAKO:

- SAMODZIELNY PRODUKT DO ZAKRYCIA PRZEJŚCIA W MURZE
- OPCJA DO SYSTEMU PRZESUWNEGO NAŚCIENNEGO



ZAKRES REGULACJI (MM)

80	100	140	180	220	240	280	320
100	140	180	220	240	280	320	360

TUNEL PANELOWY SKŁADA SIĘ Z:

KOMPLETU PIONOWYCH BAZ WRAZ Z ELEMENTAMI MASKUJĄCYMI, AKCESORIÓW POTRZEBNYCH DO ZMONTOWANIA TUNELU, BELKI GÓRNEJ POZIOMEJ PRZYSTOSOWANEJ DO SZEROKOŚCI OTWORU W MURZE WRAZ Z ELEMENTAMI MASKUJĄCYMI. TUNEL SPAKOWANY JEST W KARTONOWE OPAKOWANIA (BELKA GÓRNA POZIOMA MIEŚCI SIĘ W OSOBNYM KARTONIE, PODOBIE JAK PANELE POSZERZAJĄCE WCHODZĄCE W SKŁAD KOMPLETÓW POWYŻEJ ZAKRESU 180-220).

LISTWA PRZYPODŁOGOWA//




DOSTĘPNE SZEROKOŚCI:

- 2050 X 80 X 14 MM
- 2050 X 100 X 14 MM

ZASTOSOWANIE

LISTWA PRZYPODŁOGOWA JEST WYJĄTKOWYM DETALEM W KAŻDYM POMIESZCZENIU, ZDOBIAJĄCYM STYK ŚCIAN Z PODŁOGĄ. PONADTO LISTWY DOSKONAŁE MASKUJĄ, NIEESTETYCZNE KABLE, PRZEWODY JAK RÓWNIEŻ SZCZELINĘ DYLATACYJNĄ. LISTWY PRZYPODŁOGOWE WINDOOR DOSTĘPNE SĄ W PEŁNEJ KOLORYSTYCE DRZWI I OŚCIEŻNIC.



■ OŚCIEŻNICA STAŁA ■ ĆWIERCWAŁEK ■ LISTWA MASKUJĄCA ■ OŚCIEŻNICA PANELOWA ■ TUNEL PANELOWY ■ LISTWA PRZYPODŁOGOWA



SYSTEM PRZESUWNY//




SYSTEM PRZESUWNY NAŚCIENNY

ROZWIĄZANIE TO POZWALA NA ŁATWE ZAMONTOWANIE SKRZYDŁA W POMIĘSZCZENIACH, GDZIE NIE MOŻEMY LUB NIE CHCEMY ZASTOSOWAĆ TRADYCYJNYCH DRZWI. SKRZYDŁO DRZWIOWE PRZEMIESZCZA SIĘ NA ALUMINIOWYCH PROWADNICACH UMIESZCZONYCH POWYŻEJ OTWÓRU DRZWIOWEGO. SYSTEM PRZESUWNY WYSTĘPUJE JAKO SYSTEM POJEDYNCZY.

W SKŁAD SYSTEMU PRZESUWNEGO WCHODZĄ:

- PROWADNICA ALUMINIOWA WRAZ Z ROLKAMI I ELEMENTAMI MONTAŻOWYMI
- LISTWA DYSTANSOWA
- KARNISZ-MASKOWNICA W KOLORZE SKRZYDŁA
- BELKA ODBOJOWA W KOLORZE SKRZYDŁA

DUO//

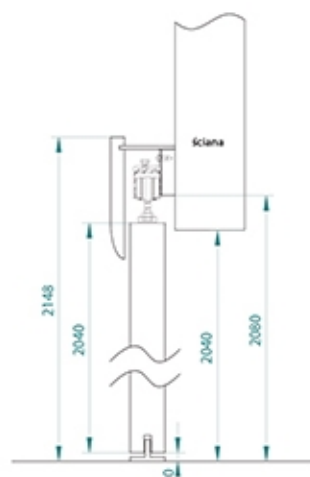


SYSTEM PRZESUWNY DUO NAŚCIENNY

DRZWI PRZESUWNE MULTI DUO SĄ IDEALNYM ROZWIĄZANIEM DLA OSÓB, KTÓRYM ZALEŻY NA OPTYMALNYM WYKORZYSTANIU PRZESTRZENI MIESZKANIA. ZASTOSOWANIE TAKIEGO ROZWIĄZANIA DAJE MOŻLIWOŚĆ WYGOSPODAROWANIA DODATKOWEGO MIEJSCA. ZASTOSOWANY W DRZWIACH SYSTEM PRZESUWNY DUO DZIĘKI WYKORZYSTANIU NIEZWYKLE PROSTEJ, JAK I BEZAWARYJNEJ TECHNOLOGII UMOŻLIWIA ROZSUWANIE ORAZ ZAMYKANIE OBU SKRZYDEŁ DRZWI NARAZ, BEZ KONIECZNOŚCI PRZESUWANIA KAŻDEGO SKRZYDŁA Z OSOBNĄ.



ZAMEK HAKOWY
ZA DODATKOWĄ OPŁATĄ



W SKŁAD SYSTEMU PRZESUWNEGO WCHODZĄ:

- PROWADNICA ALUMINIOWA WRAZ Z ROLKAMI I ELEMENTAMI MONTAŻOWYMI
- LISTWA DYSTANSOWA
- KARNISZ-MASKOWNICA W KOLORZE SKRZYDŁA
- BELKA ODBOJOWA W KOLORZE SKRZYDŁA

UWAGA: DO SYSTEMU PRZESUWNEGO, NAŚCIENNEGO STOSUJEMY SKRZYDŁO DRZWIOWE BEZPRZYLGOWE O WYMIARACH 60, 70, 80, 90. DO ZASTOSOWANIA SYSTEMU DOSTĘPNE SĄ WSZYSTKIE SKRZYDŁA ZAPREZENTOWANE W KATALOGU, KTÓRE POSIADAJĄ OZNACZENIA - SYSTEM PRZESUWNY.

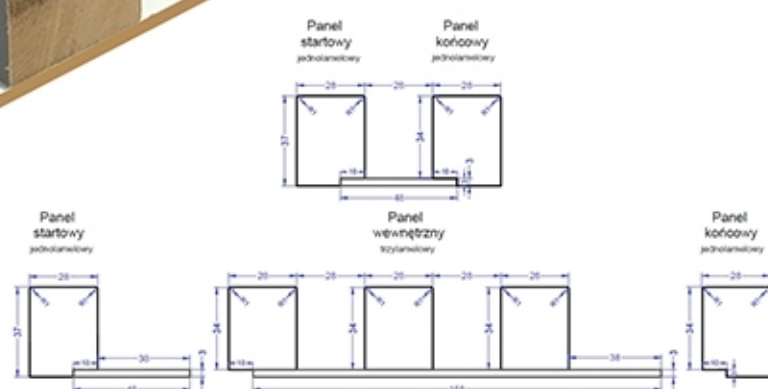
PANELE LAMELOWE//

PANEL LAMELOWY 3L SKŁADA SIĘ Z TRZECH LAMEL O WYMIARACH 28 X 34 MM PRZYMOCOWANYCH DO CZARNEJ LUB BIAŁEJ PŁYTY O WYMIARACH 3 X 168 X 2750 MM.

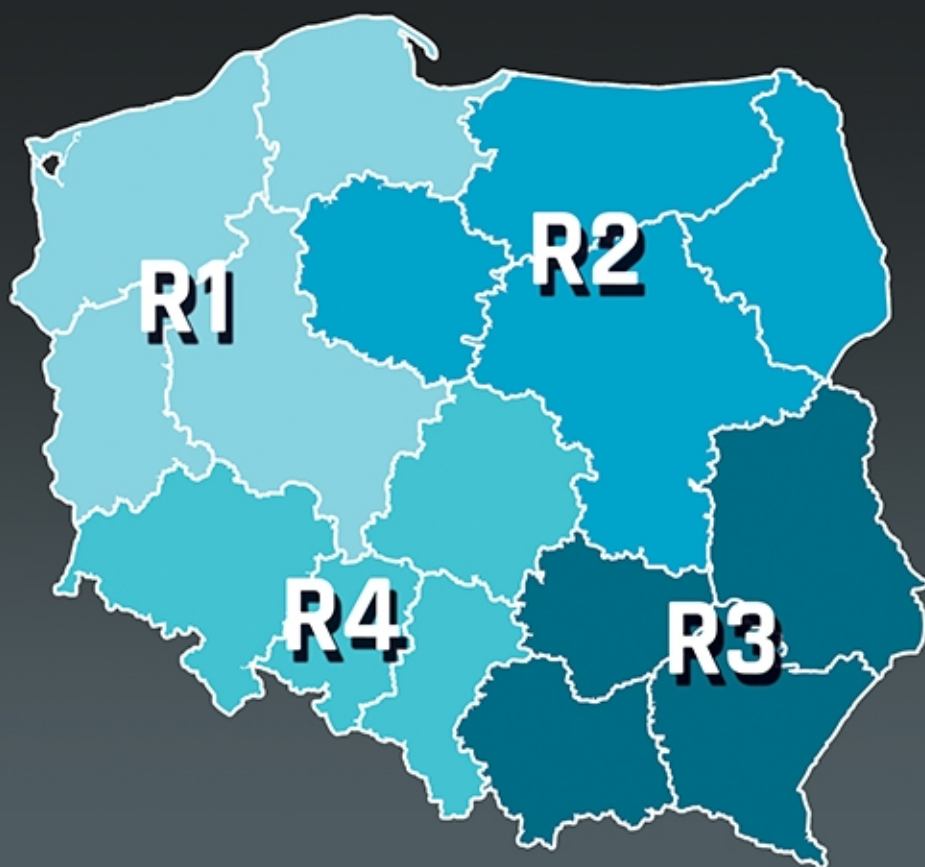
ELEMENTY SYSTEMU:
PANEL LAMELOWY 3L
37 X 178 X 2750 MM

ZESTAW LAMEL (STARTOWA+KOŃCOWA)
37 X 84 X 2750 MM

POJEDYNCZA LAMELA
34 X 28 X 2750 MM



WINDOOR



REGION 1
TEL: 503 040 395
REGION1@WINDOOR.PL

REGION 2
TEL: 505 298 449
REGION2@WINDOOR.PL

REGION 3
TEL: 511 948 514
REGION3@WINDOOR.PL

REGION 4
TEL: 504 722 807
REGION4@WINDOOR.PL

KARTA GWARANCYJNA ORAZ INSTRUKCJA MONTAŻU SĄ DOŁĄCZONE DO PRODUKTU.
KATALOG SŁUŻY JAKO POGŁĄDOWY MATERIAŁ INFORMACYJNY.
PRODUCENT ZASTRZEGA SOBIE PRAWO DO ZMIAN CEN ORAZ DOSTĘPNYCH TOWARÓW BEZ UPZEDNIEGO POWIADOMIENIA.
PRÓBNIKI KOLORÓW MOGĄ SIĘ RÓŻNIĆ W RZECZYWISTOŚCI OD TYCH ZAPREZENTOWANYCH W KATALOGU.
KOLORY NASZYCH PRODUKTÓW MOGĄ RÓŻNIĆ SIĘ W RZECZYWISTOŚCI OD TYCH ZAPREZENTOWANYCH W KATALOGU.
PROSIMY KONSULTOWAĆ KOLORY Z ORYGINALNYMI WZORNIKAMI U NASZYCH DYSTRYBUTORÓW.
ZASTRZEGAMY SOBIE PRAWO DO BŁĘDÓW W DRUKU.

APROBATY I CERTYFIKATY DO POBRANIA NA NASZEJ STRONIE INTERNETOWEJ WWW.WINDOOR.PL / WWW.WINFLOOR.PL

DYSTRYBUTOR:

WINDOOR SP. Z O. O.

ul. Zofii Holszańskiej 5
26-600 Radom
NIP: 7963015542 REGON: 524063880
KRS: 0001011385 BDO: 000092664
tel. 48 48 306 70 00
firma@windoor.pl

HURT I DETAL

ul. Warszawska 65
26-660 Wsola k/Radomia
kom. 509 377 363
tel. 48 321 54 92
hurtownia@windoor.pl
detal@windoor.pl